


# Juan el Bautista



# Introducción

En esta lección, aprenderemos sobre Juan el Bautista. Algunos de los puntos clave que veremos son:

1. Juan vino a preparar el camino para Jesús (Marcos 1: 3).
2. Juan sabía que se trataba de Dios y no de Él (Juan 3:30).
3. Juan enseñó que todos deben arrepentirse (Mateo 3: 2).
4. Introducción al bautismo.

## Guía de la lección

Recuérdale al niño que Juan el Bautista era el hijo de Elizabeth a quien María visitó cuando estaba embarazada de Jesús. Explique que Juan fue un bebé milagroso, ya que sus padres eran demasiado mayores para tener hijos. Hable de cómo el ángel se le apareció al padre de Juan en el templo y le dijo que Juan nacería.


Explique que Juan tenía un trabajo muy importante que hacer. Su trabajo era preparar el camino para Cristo. Pregúntele al niño si sabe lo que significa preparar. Para ilustrar, seleccione alguno tipo de receta. Puede ser una cena, un postre o un refrigerio especial. Antes de comenzar, coloque los ingredientes (Para fines ilustrativos, sería mejor una receta que use elementos como harina, bicarbonato de sodio u otros elementos que no sepan bien antes de la preparación). Pregúntele al niño si la harina o los otros elementos están listos para comer. Cuando comience a preparar la receta, pregúntele al niño durante todo el proceso si la comida está lista. Explique que la comida solo estará lista en el momento adecuado, cuando todos los ingredientes estén ensamblados y horneados. Hable acerca de cómo, al igual que los ingredientes, Dios seleccionó un tiempo y a personas para preparar el camino para Su Hijo.

Pregúntele al niño si sabe cómo Juan preparó el camino para Cristo. Señale que predicó sermones y le dijo a la gente que Jesús vendría. Explique que un pastor predica sermones en la iglesia. Si el niño tiene la edad suficiente, puede preguntarle de quién habla el pastor en la iglesia. Pregunte si el pastor habla de sí mismo, de los dibujos animados o de Jesús. Explique que, al igual que un pastor, el trabajo de Juan era hablar de Jesús, no de sí mismo. Explique que nosotros también estamos llamados a hablar de Jesús.

Explique que Juan predicó sobre la necesidad del arrepentimiento. Explique que el arrepentimiento es lamentar las cosas malas que hemos hecho y dejar de hacerlas. Hable acerca de cómo el arrepentimiento significa volverse e ir en la dirección opuesta.

Explique que Juan se llamaba Juan el Bautista porque bautizaba a las personas. Si el niño ha sido testigo de un bautismo, puede usarlo como ilustración. También puede optar por reproducir un video en línea de un bautismo o simplemente explicar lo que sucede. Analice cómo el bautismo es una imagen de nosotros muriendo a nuestro yo pecaminoso y resucitando a una nueva vida en Cristo. Explique que el bautismo no nos salva, pero es una representación de la salvación. Para ilustrar, use un teléfono o una cámara. Puede optar por tomar fotografías con anticipación o ayudar a su hijo a tomar fotografías. Hable sobre cómo las fotos no son el objeto real, sino representaciones del objeto real. Use al menos una foto de comida (si hizo la receta anterior, sería una excelente opción). Señale la imagen de la comida y pregúntele al niño si esa comida satisfará su hambre. Pregúnteles si la foto de su cama les permitirá descansar. O si la foto del agua les ayudará a lavarse las manos. Use esta ilustración para explicar que el bautismo es una imagen de lo que Cristo ha hecho por nosotros, pero no puede salvarnos en sí mismo.

Regójense juntos de que Jesús vino al mundo. Puede hacer esto con una canción, una oración o un discurso. Ore y agradezca a Dios por Cristo. Pídale que le ayude a ser como Juan y a compartir las Buenas Nuevas con los demás.



Juan los bautizó en el río Jordán.

Era una forma de mostrar que realmente querían decir lo que decían.

Fue como lavar las cosas malas.

Muchas personas se arrepintieron de sus pecados y fueron bautizadas por Juan.

Juan estaba preparando el camino para Jesús.



# Juan el Bautista

Incluso antes de que Juan fuera un bebé, sus padres sabían que Dios tenía un plan especial para él.


Zacarías y Elizabeth eran demasiado viejos para tener un bebé.

Su nacimiento fue un milagro.

Era el primo de Jesús.

Zacarías y Elizabeth eran buenos padres y le enseñaron a Juan lo que significaba obedecer a Dios.

Pensaron que, cuando tuviera la edad suficiente, Juan también se convertiría en sacerdote.




Pero Dios tenía una misión especial para Juan.

En lugar de trabajar en el templo como sacerdote, se mudó al desierto.

Llevaba ropa hecha de pelo de camello.

Comió langostas y miel silvestre (Mateo 3:4).

Comenzó a predicar un mensaje importante.



Juan enseñó a las personas que necesitaban arrepentirse.

Mucha gente vino a escucharlo.

Algunas personas pensaban que estaba loco.

Algunas personas religiosas lo regañaron.

Pero otros creyeron su mensaje y se arrepintieron de sus pecados.

Pidieron perdón por las cosas malas que habían hecho y comenzaron a obedecer a Dios.

# Juegos y actividades

## Sándwiches de miel y bichos dulces

Juan el Bautista tenía una dieta muy extraña (al menos para nosotros en el Reino Unido). Mientras lee el pasaje de esta semana, prepare un pequeño bocadillo de sándwiches de miel. También puedes comprar algunos bichos o gusanos de goma, o chocolate para comer junto a ellos. Ayudará a su hijo a imaginar la dieta de Juan.



## Carrera de langosta

Imprima dos copias en papel de la langosta incluida en la lección. Los niños deben correr para soplar o avivar la langosta por la habitación. Si estás jugando con varios niños, podrías convertirlo en una carrera de relevos.





## Volverse

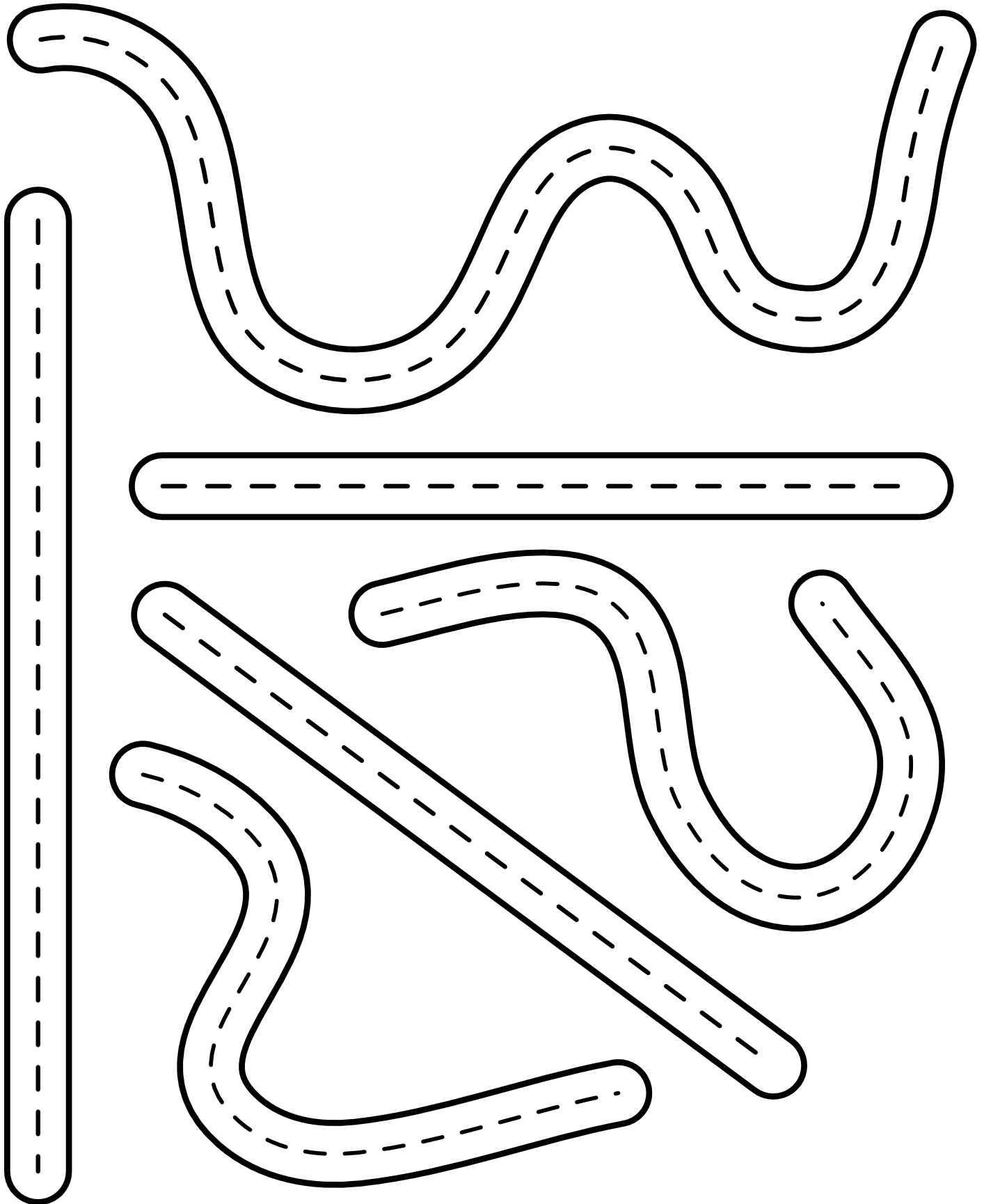
Parte de la idea del arrepentimiento es dar la vuelta. Apartarse del pecado y a Dios. Para este juego, haga que los niños escuchen música y bailen de espaldas a usted. Cuando la música se detiene, el niño debe darse la vuelta lo más rápido posible y enfrentar al adulto. Si juega en grupo, el niño más lento para dar la vuelta está fuera del juego.




Plantilla de  
langosta



Colorea los caminos rectos de verde  
Colorea los caminos curvos de rojo



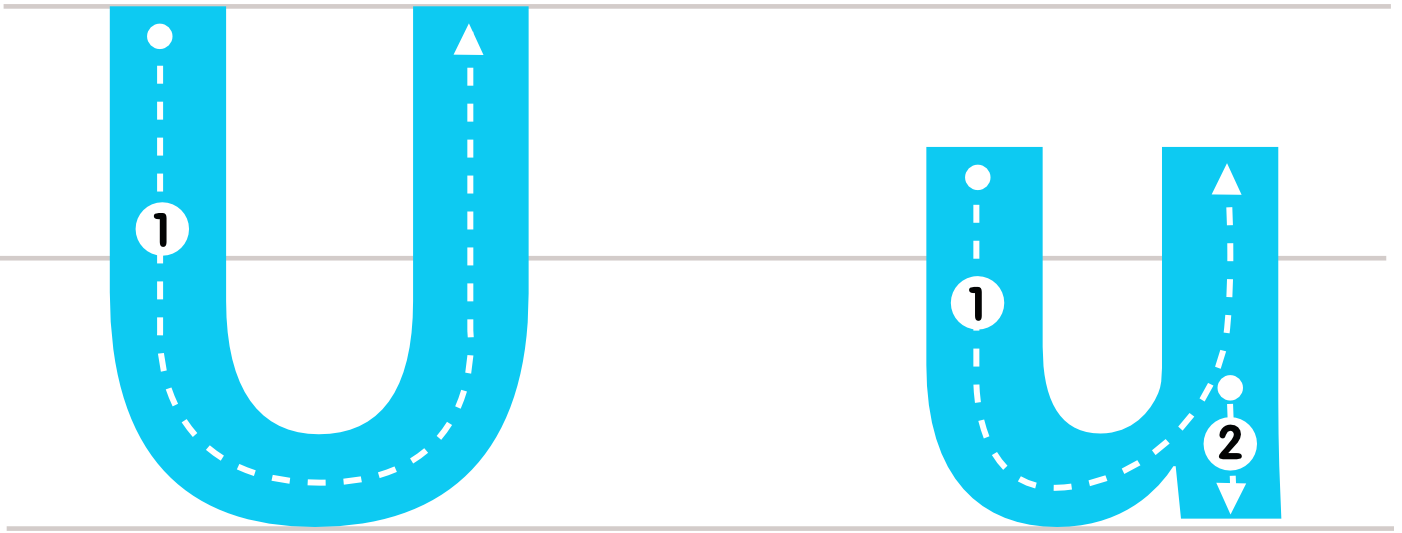
# Color por número




1 - Amarillo 2 - Negro

3 - Azul






## Colorea la letra U




# Encuentra la sombra correcta




1




2




3




4




1



2



3



4


# El oficio de Juan el Bautista




## Qué necesitarás:

Página de la plantilla  
Lápices de colores o creyones  
Tijera  
Pegamento

## Qué hacer:



Colorea la plantilla.



Corte la sección de agua, la manija y el hombre.



Pegue la sección de agua en la imagen principal. Doblar el mango y pegar al hombre. Doblar a lo largo de la línea y pegar para hacer el mango para el hombre debajo.

 <https://youtu.be/boM3Eu29RA8>

Arrepiéntase y bautícese.  
Hechos 2:38



Pega aquí

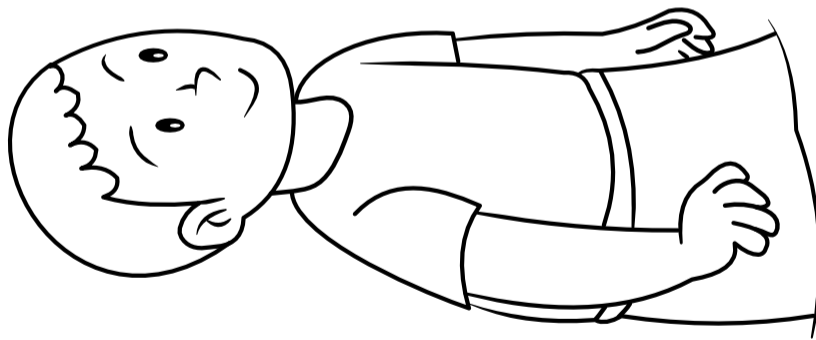
Pega aquí

© 2022 truewaykids.com

Pega aquí

Pega aquí


Doblar a lo largo de la línea y pegar para hacer la correa para el hombre de abajo.



Corta esta línea


















# Adoración

Canciones de adoración recomendadas. No producido por Trueway Kids.  
Los videos de YouTube se deben usar solo para uso personal

Juan el Bautista - Truewaykids

<https://youtu.be/0tTRLwUATKQ>

La Historia de Juan Bautista

<https://youtu.be/s779uRSVbP4>

Vivir por Tí - Alaba Kids

<https://youtu.be/RZbd1mVwSrs>

Mi Amigo Es Jesús - Alaba Kids

<https://youtu.be/suaGwM9sCj0>



## Oración

Gracias a Dios por darte un propósito especial.

Pídale que le ayude a arrepentirse y a contarle a otros acerca de él.

# La próxima semana

## El bautismo de Jesús

Si aún no lo ha hecho, regístrese para recibir futuras lecciones por correo electrónico.

[truewaykids.com/subscribe/](https://truewaykids.com/subscribe/)

